

3 fasi per utilizzare la funzione BLUETOOTH 3 stappen van de BLUETOOTH-functie

1 Associazione Koppelen

Innanzitutto, occorre registrare ("associare") un dispositivo Bluetooth (telefono cellulare e così via) e il presente apparecchio. Dopo la prima volta non è più necessario effettuare l'associazione.

↓
Registreer ("koppel") eerst onderling een Bluetooth-apparaat (mobiele telefoon, enzovoort) en dit systeem. U hoeft de koppeling maar één keer uit te voeren.

2 Connessione Verbinding

Talvolta l'associazione consente di effettuare la connessione automaticamente. Per utilizzare il dispositivo una volta effettuata l'associazione, avviare la connessione.

↓
U kunt soms automatisch verbinding maken door te koppelen. Als u het apparaat wilt gebruiken nadat het is gekoppeld, maakt u verbinding.

3 Conversazioni vivavoce/Streaming musicale Handsfree bellen/Muziek streamen

Una volta effettuata l'associazione, è possibile conversare in vivavoce e ascoltare musica.

U kunt handsfree bellen en naar muziek luisteren wanneer er verbinding is gemaakt.

Supporto / Ondersteuningssite

<http://support.sony-europe.com/>

Conversazioni vivavoce Handsfree bellen



Per/Handeling	Premere/Druk op
Rispondere a una chiamata Gesprekken ontvangen	
Terminare una chiamata Gesprekken beëindigen	or OFF
Rifiutare una chiamata Gesprekken weigeren	×2 sec
Comporre di nuovo un numero Opnieuw bellen	1 SOURCE → 2 ×3 sec
Trasferire una chiamata Een gesprek doorschakelen	×2 sec

Streaming musicale Muziek streamen



Per/Handeling	Premere/Druk op
Ascoltare Beluisteren	1 SOURCE → 2 Avviare la riproduzione sul dispositivo audio. Start het afspelen op het audioapparaat.
Avviare la riproduzione/effettuare una pausa (AVRCP)* Afspelen/onderbreken (AVRCP)*	⏸ (PAUSE)
Saltare brani (AVRCP)* Tracks overslaan (AVRCP)*	⏮ / ⏭

* L'operazione potrebbe variare in base al dispositivo audio.
* De werking kan verschillen per audioapparaat.

SONY

4-125-657-51(1)

Bluetooth® Audio System

Il presente manuale "Riferimento rapido" può essere consultato in caso venga dimenticato il funzionamento di Bluetooth dell'apparecchio, una volta lette le istruzioni per l'uso in dotazione. Per ulteriori informazioni sul funzionamento, consultare le istruzioni per l'uso in dotazione e le istruzioni per l'uso del dispositivo Bluetooth.

Deze "Snelle kennismaking" gebruikt u wanneer u bent vergeten hoe u de Bluetooth-functie op dit apparaat kunt gebruiken nadat u de bijgeleverde gebruiksaanwijzing hebt gelezen. Raadpleeg de bijgeleverde gebruiksaanwijzing en de gebruiksaanwijzing bij het Bluetooth-apparaat voor meer informatie over het gebruik.

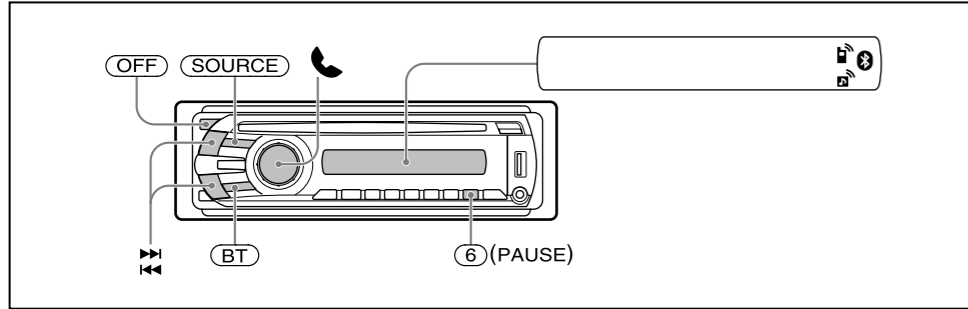
Guide rapida per la funzione Bluetooth
Snelle startgids voor Bluetooth-functie

MEX-BT3700U



Tasti e icone Toetsen en pictogrammen

Tasti e icone/Toetsen en pictogrammen



Stato dell'icona/Status van het pictogram

Bluetooth		Accesa Brandt	Segnale Bluetooth attivato Bluetooth-sigitaal aan
		Lampeggiante Knippert	Modo di attesa dell'associazione Stand-bymodus voor koppelen
		Nessuna Geen	Segnale Bluetooth disattivato Bluetooth-sigitaal uit
Mobile Phone		Accesa Brandt	Connessione al telefono cellulare eseguita Verbinding met mobiele telefoon gemaakt
		Lampeggiante Knippert	Connessione al telefono cellulare in corso Systeem verbinden met mobiele telefoon
		Nessuna Geen	Nessuna connessione Geen verbinding
Audio Device		Accesa Brandt	Connessione al dispositivo audio eseguita Verbinding met audioapparaat gemaakt
		Lampeggiante Knippert	Connessione al dispositivo audio in corso Systeem verbinden met audioapparaat
		Nessuna Geen	Nessuna connessione Geen verbinding

Associazione Koppelen



Funzionamento dell'apparecchio/Bediening van het systeem

Funzionamento del dispositivo Bluetooth/Bediening van het Bluetooth-apparaat

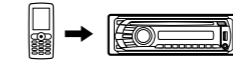
1	× 5 sec →	
2		Ricerca Zoeken
3		 Selezionare "XPLOD" Selecteer "XPLOD"
4		Codice di protezione "0000" Toegangscode "0000"
5		Seguire le istruzioni sul display Volg de instructies op het scherm
6	Associazione effettuata correttamente/ Koppelen geslaagd	

Connessione Verbinding

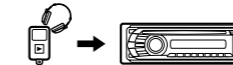


ON (segnale Bluetooth attivo/Bluetooth-sigitaal ingeschakeld)

1	× 3 sec →
---	-----------



1	Effettuare la connessione al presente apparecchio utilizzando un telefono cellulare. Verbinding maken met dit systeem met een mobiele telefoon.
---	--



1	Effettuare la connessione al presente apparecchio utilizzando un dispositivo audio. Verbinding maken met dit systeem met een audioapparaat.
---	--

Nota

È possibile effettuare la connessione dal presente apparecchio a un dispositivo Bluetooth (consultare le istruzioni per l'uso).
Se non è possibile effettuare la connessione, eseguire di nuovo l'associazione.

Opmerking

U kunt verbinding maken van dit systeem met een Bluetooth-apparaat (raadpleeg de gebruiksaanwijzing).
Als u geen verbinding kunt maken van dit systeem met een Bluetooth-apparaat, moet u de koppelingsprocedure nogmaals uitvoeren.